

คู่มือการใช้งานระบบจองสอบ ภาษาอังกฤษ (SSRU-TEP)

สำหรับบุคลากรมหาวิทยาลัยราชภัฏสวนสุนันทา

สถาบันสร้างสรรค์และส่งเสริมการเรียนรู้ตลอดชีวิต (สสสร.)

มหาวิทยาลัยราชภัฏสวนสุนันทา | อาคาร 31 ชั้น 4

Version 1.0 (31/08/2560)

สารบัญ

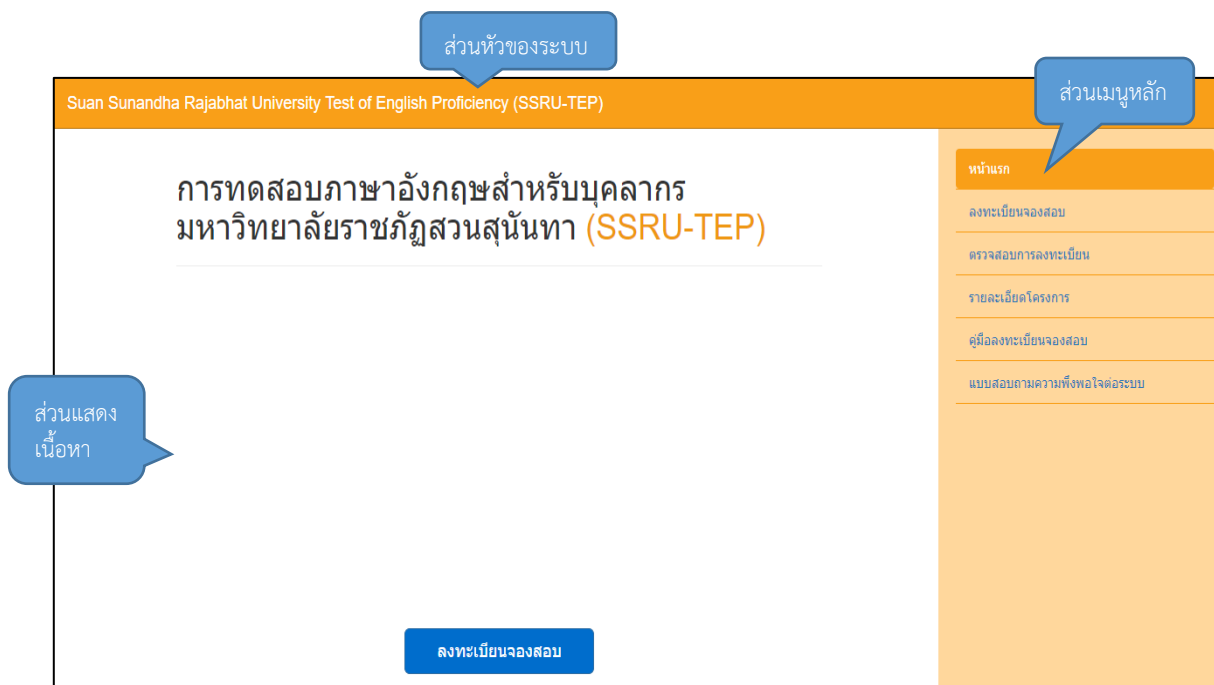
หน้า

การเข้าไปยังระบบ และองค์ประกอบของระบบ	1
การจอรอบและลงทะเบียนสอบ.....	1
การตรวจสอบการลงทะเบียน	4
การพิมพ์ใบยืนยันการลงทะเบียน/ใบชำระเงิน (ภายหลัง)	6

1. การเข้าไปยังระบบ และองค์ประกอบของระบบ

1.1 เข้าระบบทางเว็บไซต์ www.langilpcssru.com/langilpc2

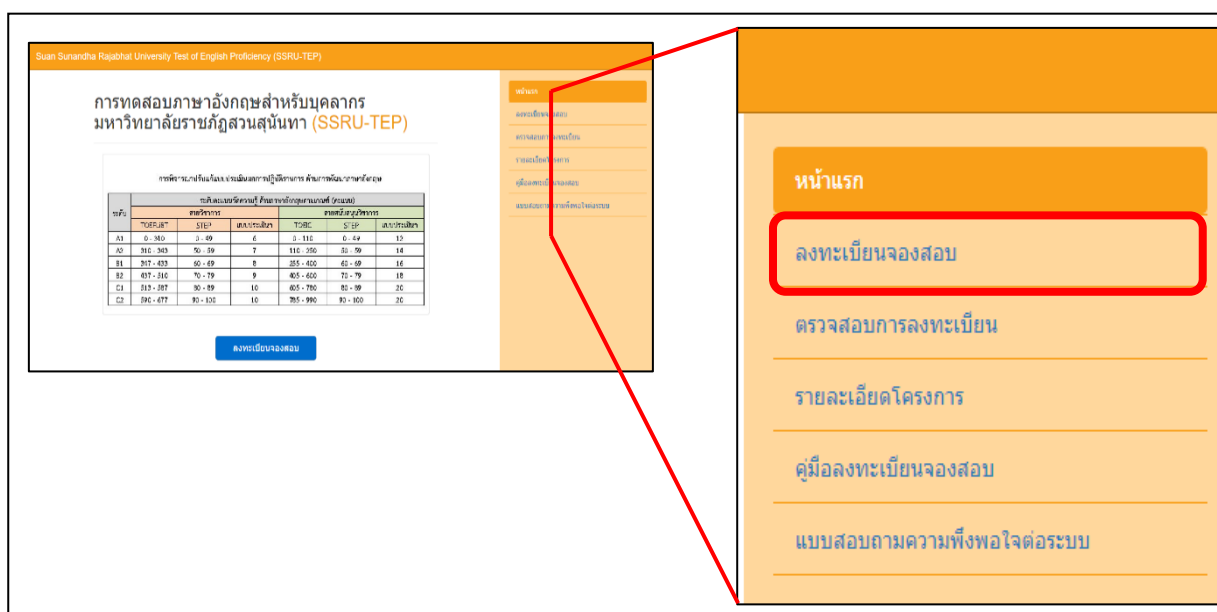
1.2 องค์ประกอบของระบบ ดังภาพที่ 1



ภาพที่ 1

2. การจอร์อบและลงทะเบียนสอบ

2.1 กดที่เมนู “ลงทะเบียนจองสอบ” จากแถบเมนูหลักด้านขวาของระบบ ดังภาพที่ 2



ภาพที่ 2

2.2 เมื่อกดที่เมนู “ลงทะเบียนจองสอบ” ซึ่งจะปรากฏหน้าต่างดังภาพที่ 3 แล้วให้เลือกสายงานที่ตรงกับท่านว่าเป็น สายวิชาการ หรือ สายสนับสนุนวิชาการ

Suan Sunandha Rajabhat University Test of English Proficiency (SSRU-TEP)

หน้าแรก / สายงาน

เลือกสายงานของท่าน

เลือกสายงานของท่าน

สายวิชาการ

สายสนับสนุนวิชาการ

หน้าแรก

- ลงทะเบียนจองสอบ
- ตรวจสอบการลงทะเบียน
- รายละเอียดโครงการ
- คู่มือลงทะเบียนจองสอบ
- แบบสอบถามความพึงพอใจระบบ

Copyright © 2017 สถาบันสร้างสรรค์และส่งเสริมการเรียนรู้ตลอดชีวิต มหาวิทยาลัยราชภัฏสวนสุนันทา | Coding by Jua

ภาพที่ 3

2.3 เมื่อเลือกแล้วจะปรากฏหน้าต่างรอบสอบ ขึ้นตอนนี้ท่านจะต้องเลือกรอบสอบที่ต้องการ โดยดูจากตารางรอบสอบ ซึ่งจะระบุวันที่สอบ เวลาสอบ และสถานที่จัดสอบ เมื่อเลือกได้แล้วให้กดปุ่ม “ลงทะเบียน” ดังภาพที่ 4

Suan Sunandha Rajabhat University Test of English Proficiency (SSRU-TEP)

รอบการทดสอบภาษาอังกฤษ (SSRU-TEP)

วิธีการจองรอบสอบ

- เลือกรายการรอบสอบที่ต้องการเข้าสอบโดย วันที่ เวลา ห้อง และสถานที่จัดสอบ
- กดปุ่ม **ลงทะเบียน** เพื่อลงทะเบียนพร้อมกรอกข้อมูล
- เมื่อกรอกข้อมูลเสร็จ ระบบจะให้ท่านพิมพ์ยืนยัน เพื่อยืนยันในวันชำระเงินค่าทะเบียน
 - ถ้าไม่พร้อมพิมพ์ยืนยันท่านสามารถบันทึก หรือ กลับเข้ามาพิมพ์ใบในภายหลังได้ที่เมนู "ตรวจสอบการลงทะเบียน"
- ท่านสามารถกรองรอบตามสถานที่จัดสอบโดยเลือกจากรายการ Dropdown list สถานที่จัดสอบ เห็นตารางรอบสอบ
- ท่านสามารถดูรายชื่อผู้ลงทะเบียนในรอบเดียวกันได้โดย กดที่วันที่สอบในแต่ละรอบ

สถานที่จัดสอบ

สายวิชาการ				
วันที่	เวลา	จำนวน	สถานที่	ลงทะเบียน
16 สิงหาคม 2560	09.00 - 11.00	0 / 40	ห้อง 3142 สถาบันสร้างสรรค์และส่งเสริมการเรียนรู้ตลอดชีวิต	ลงทะเบียน
16 สิงหาคม 2560	13.00 - 16.00	0 / 35	ห้อง 3142 สถาบันสร้างสรรค์และส่งเสริมการเรียนรู้ตลอดชีวิต	ลงทะเบียน

ภาพที่ 4

- โดยในหน้านี้ ท่านสามารถตรวจสอบจำนวนผู้เข้าสอบในแต่ละรอบได้ที่ช่อง “จำนวน” ในตารางรอบสอบ

- และสามารถตรวจสอบรายชื่อผู้เข้าสอบท่านอื่น ๆ ได้ โดยเลือกวันที่ในช่อง “วันที่” ก็จะปรากฏรายชื่อผู้ลงทะเบียนสอบท่านอื่น ๆ ในรอบนั้น

2.4 เมื่อกดปุ่ม “ลงทะเบียน” จะปรากฏหน้าต่างกรอกข้อมูลส่วนบุคคลของบุคลากร ดังภาพที่ 5

Rajabhat University Test of English Proficiency (SSRU-TEP)

หน้าแรก / สายงาน / รอบสอบสายวิชาการ / ลงทะเบียน

ลงทะเบียนทดสอบภาษาอังกฤษ (SSRU-TEP)

ท่านเลือกเข้าทดสอบ

วันที่ 16 สิงหาคม 2560 เวลา 09.00 - 11.00 น. ห้อง 3142 สถาบันสร้างสรรค์และส่งเสริมการเรียนรู้ตลอดชีวิต

* หมายถึง จำเป็นต้องกรอก

รหัสพนักงาน *
เลข 6 หลักบนบัตรประจำตัวบุคลากร

สายงาน *

ชื่อ - สกุล (ภาษาไทย) *

ชื่อ - สกุล (ภาษาอังกฤษ) *
ไม่ต้องใส่คำนำนาย

หน่วยงานที่สังกัด *

อีเมล *

เบอร์มือถือ *
ตัวอย่าง 0851112222 หรือ 021112222

เบอร์โทรภายใน *
ตัวอย่าง 021601224 หรือ 1224

* กรุณาตรวจสอบ วัน เวลา และข้อมูลลงทะเบียนเข้าให้ถูกต้องให้ถูกต้อง
** การพิมพ์ใบจองสามารถสั่งพิมพ์ ในภายหลังได้ โดยไปยังเมนู "ตรวจสอบรอบลงทะเบียน" ทางแถบเมนูด้านขวา

ภาพที่ 5

2.5 เมื่อกกรอกข้อมูลส่วนบุคคลเสร็จเรียบร้อยแล้ว กดปุ่ม “บันทึก” แล้ว จะปรากฏป้ายแจ้งการจอรอบ โดย
- ถ้าการจองเรียบร้อยระบบจะแจ้งว่า “**ทำการจองรอบทดสอบเรียบร้อยแล้ว**” พร้อมทั้งแจ้งให้พิมพ์ใบยืนยันการลงทะเบียนใบชำระเงิน โดยให้กดปุ่ม “ใช่” ดังภาพที่ 6

✓

ทำจอรอบทดสอบเรียบร้อยแล้ว

กรุณา Print/Save As ใบยืนยันการจอรอบ
เพื่อใช้ในการชำระค่าลงทะเบียน
- ถ้าต้องการพิมพ์ใบยืนยันกดปุ่ม "ใช่"
- ถ้าไม่ต้องการกดปุ่ม "ไม่ใช่"

ภาพที่ 6

2.6 เมื่อเสร็จข้อ 2.5 แล้วจะปรากฏหน้าต่าง ดังภาพที่ 7 โดยให้ท่านพิมพ์ใบยืนยันการลงทะเบียน/ใบชำระเงิน มาชำระเงิน ณ วันและเวลาที่ได้กำหนดไว้ หรือ ที่มีการแจ้งไว้ล่วงหน้าแล้ว เป็นอันเสร็จขั้นตอนการลงทะเบียนจอรอบสอบอังกฤษสำหรับบุคลากร

1 / 1



สถาบันสร้างสรรคและส่งเสริมการเรียนรู้อุดมชีวิต
มหาวิทยาลัยราชภัฏสวนสุนันทา

(ส่วนที่ 1 สำหรับ ผู้ลงทะเบียน)

ใบยืนยันการลงทะเบียน/ใบชำระเงิน

โครงการจัดทดสอบ SSRU-TEP

เลขประจำตัวบุคลากร :	044562
ชื่อ-นามสกุล :	คุณสุพัต เสกทวีลาภ
หน่วยงานที่สังกัด :	สถาบันสร้างสรรคและส่งเสริมการเรียนรู้อุดมชีวิต
เบอร์โทรศัพท์ที่ติดต่อได้ :	0850487112 เบอร์โทรภายใน : 1224
ข้อมูลจองสอบ :	16 สิงหาคม 2560 เวลา 09.00 - 11.00 สถานที่สอบ : 3142 สถาบันสร้างสรรคและส่งเสริมการเรียนรู้อุดมชีวิต

รายการ	จำนวนเงิน
ค่าลงทะเบียนทดสอบ SSRU-TEP	800.-
จำนวนเงินลงทะเบียน(ตัวอักษร)	(แปดร้อยบาทถ้วน)

* กำหนดการชำระค่าลงทะเบียน ภายในวันที่ 29 กันยายน 2560
 ** ชำระได้ที่ สถาบันสร้างสรรคและส่งเสริมการเรียนรู้อุดมชีวิต ชั้น 4 อาคาร 31 (ในวันและเวลาดังกล่าว)



สำหรับเจ้าหน้าที่

ลงชื่อ.....

วันที่.....

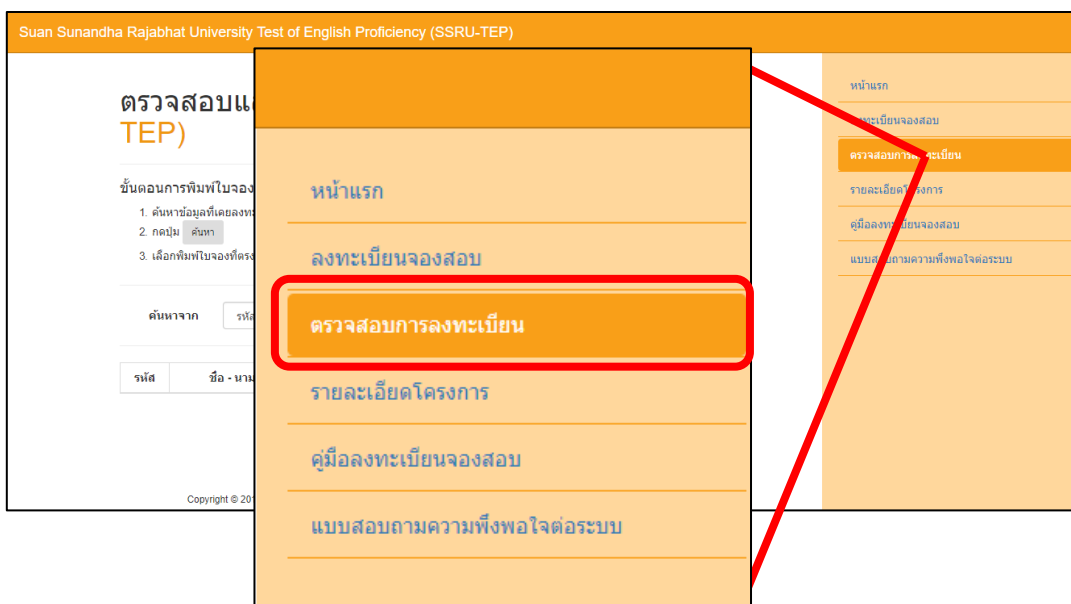
เจ้าหน้าที่การเงิน
(ลงลายมือชื่อและตราประทับ)

.....(ศึกษารอย).....

ภาพที่ 7

3. การตรวจสอบการลงทะเบียน

3.1 การตรวจสอบการลงทะเบียน เมื่อทำการลงทะเบียนไปแล้วแต่ลืมวันสอบ หรือ จำไม่ได้ว่าลงทะเบียนสอบไปหรือไม่ ท่านสามารถตรวจสอบข้อมูลได้ที่เมนู “ตรวจสอบการลงทะเบียน” ดังภาพที่ 8



ภาพที่ 8

3.2 เมื่อเลือกเมนู “ตรวจสอบการลงทะเบียน” แล้วจะปรากฏหน้าต่าง ดังภาพที่ 9

Suan Sunandha Rajabhat University Test of English Proficiency (SSRU-TEP)

ตรวจสอบและพิมพ์ใบจองรอบทดสอบ (SSRU-TEP)

ขั้นตอนการพิมพ์ใบจองรอบทดสอบ

- ค้นหาข้อมูลที่เคยลงทะเบียนไว้ โดยท่านสามารถค้นหาได้จาก รหัสบุคลากร หรือ ชื่อ นามสกุล หรือ อีเมล
- กดปุ่ม ค้นหา
- เลือกพิมพ์ใบจองที่ตรงกับข้อมูลของท่านโดยกดปุ่ม พิมพ์ใบจอง

ค้นหาจาก

รหัส	ชื่อ - นามสกุล	สังกัด	ข้อมูลการจอง	สถานะ	พิมพ์ใบยืนยัน

Copyright © 2017 สถาบันสร้างสรรค์และส่งเสริมการเรียนรู้ตลอดชีวิต มหาวิทยาลัยราชภัฏสวนสุนันทา | Coding by Jua

ภาพที่ 9

3.3 การตรวจสอบข้อมูลสามารถเลือกค้นหาจาก รหัสบุคลากร ชื่อ นามสกุล หรือ อีเมล พร้อมทั้งกรอกข้อมูลในช่องคำค้นแล้ว กดปุ่ม “ค้นหา” โดย

- ถ้าระบบตรวจสอบพบว่ามีข้อมูลการลงทะเบียนแล้วจะแสดงตารางข้อมูลพร้อมรอบที่ลงทะเบียนสอบไว้ ดังภาพที่ 10

Suan Sunandha Rajabhat University Test of English Proficiency (SSRU-TEP)

ตรวจสอบและพิมพ์ใบจองรอบทดสอบ (SSRU-TEP)

ขั้นตอนการพิมพ์ใบจองรอบทดสอบ

- ค้นหาข้อมูลที่เคยลงทะเบียนไว้ โดยท่านสามารถค้นหาได้จาก รหัสบุคลากร หรือ ชื่อ หรือ นามสกุล หรือ อีเมล
- กดปุ่ม ค้นหา
- เลือกพิมพ์ใบจองที่ตรงกับข้อมูลของท่านโดยกดปุ่ม พิมพ์ใบจอง

ค้นหาจาก

รหัส	ชื่อ - นามสกุล	สังกัด	ข้อมูลการจอง	สถานะ	พิมพ์ใบยืนยัน
044562	สุพัตต์ เสกทวีลาภ	สถาบันสร้างสรรค์และส่งเสริมการเรียนรู้ตลอดชีวิต	วันที่ 16 สิงหาคม 2560 เวลา 09.00 - 11.00 น. ห้อง 3142 สถาบันสร้างสรรค์และส่งเสริมการเรียนรู้ตลอดชีวิต	ยังไม่ชำระเงิน	<input type="button" value="พิมพ์"/>


ภาพที่ 10


- ถ้าระบบตรวจสอบ **ไม่พบ** ข้อมูลการลงทะเบียน หรือ กรอกข้อมูลค้นหาผิด ระบบจะแสดงป้ายแจ้งเตือนพร้อมข้อความว่า “**ไม่พบข้อมูลที่ค้นหา**” ดังภาพที่ 11



ภาพที่ 11

4. การพิมพ์ใบยืนยันการลงทะเบียน/ใบชำระเงิน (ภายหลัง)

4.1 ในกรณีที่ท่านต้องการพิมพ์ใบลงทะเบียน/ใบชำระเงินอีกครั้ง ท่านสามารถกลับมาพิมพ์ใหม่ได้ โดยเข้าที่เมนู “การตรวจสอบการลงทะเบียน” (ขั้นตอนการค้นหาตามข้อ 3.) เมื่อพบข้อมูลการลงทะเบียนแล้ว ช่องสุดท้ายของตารางข้อมูลจะมีสัญลักษณ์  ดังภาพที่ 12

รหัส	ชื่อ - นามสกุล	สังกัด	ข้อมูลการจอง	สถานะ	พิมพ์ ใบ ยืนยัน
044562	สุพัต สกทวิลาภ	สถาบันสร้างสรรค์ และส่งเสริมการเรียนรู้ตลอดชีวิต	วันที่ 16 สิงหาคม 2560 เวลา 09.00 ห้อง 3142 สถาบันส การเรียนรู้		

ค้นหา

กรอกข้อมูล เพื่อตรวจสอบ

กด เพื่อพิมพ์ใบยืนยัน
การลงทะเบียน/ใบชำระเงิน

ภาพที่ 12